



# MANUAL STILUS FAMILIAS


## MANUAL STILUS FAMILIAS

Este manual se hace con el objetivo de que las familias del centro se creen una cuenta en EDUCACYL, para poder acceder al MODULO STILUS FAMILIAS, donde tendréis información sobre vuestros hijos (horarios, faltas de asistencia, boletines de notas,...)

1º.- Acceso al portal de educación. Acceso Privado.



2º.- Darse de alta (última opción).



# MANUAL STILUS FAMILIAS

3º Seleccionar y siguiente:

**educacyl** Portal de Educación

Información On-line para la Comunidad Educativa de Castilla y León

## Registro en educacyl

**1** **2** **3**

### Identificación

Por favor, seleccione uno de los colectivos que se muestran.

- Soy el representante de una Empresa o Entidad Promotora que colabora con la formación profesional DUAL
- Soy madre, padre o tutor legal de un alumno matriculado en un centro público. Necesito disponer de usuario para acceder a servicios o aplicaciones.
- Soy representante de un centro educativo.

NOTA: El registro en educacyl no es público. Está restringido a quienes usan servicios en Internet de la Consejería de Educación o deben relacionarse telemáticamente con ella.

4º. Introducir el DNI del padre o madre. Siguiente.

**educacyl** Portal de Educación

Información On-line para la Comunidad Educativa de Castilla y León

## Registro en educacyl

**1** **2** **3**

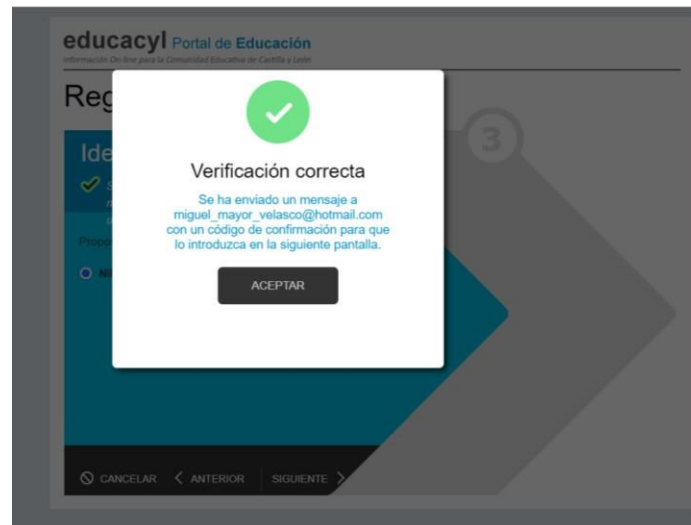
### Identificación

Soy madre, padre o tutor legal de un alumno matriculado en un centro público. Necesito disponer de usuario para acceder a servicios o aplicaciones.

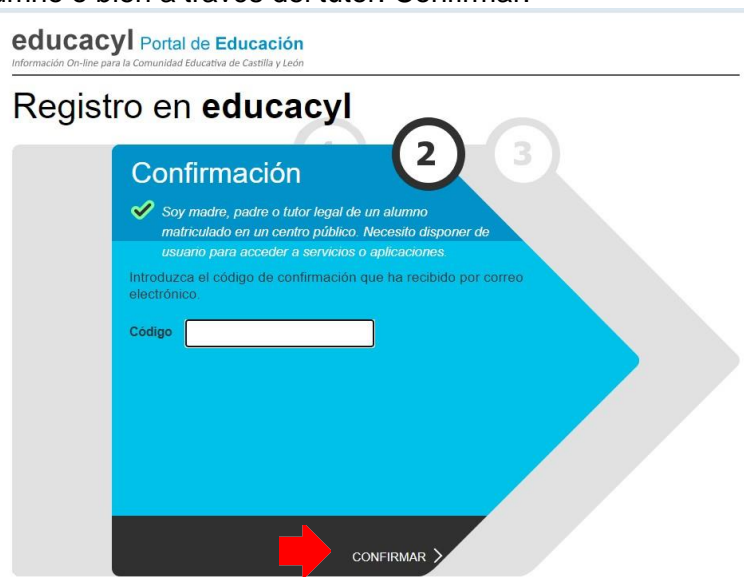
Proporcione el siguiente dato de identificación.

NIF o NIE

# MANUAL STILUS FAMILIAS



5º Tendréis que copiar y pegar el código que os hayan mandado a vuestro correo electrónico personal. (Gmail, Hotmail, Yahoo! ...), el que hayáis facilitado al centro educativo, bien a través de la matrícula del alumno o bien a través del tutor. Confirmar.



Su código de verificación es: **mRRsBUTJfa**

**Para evitar errores al introducir el código en la casilla:**

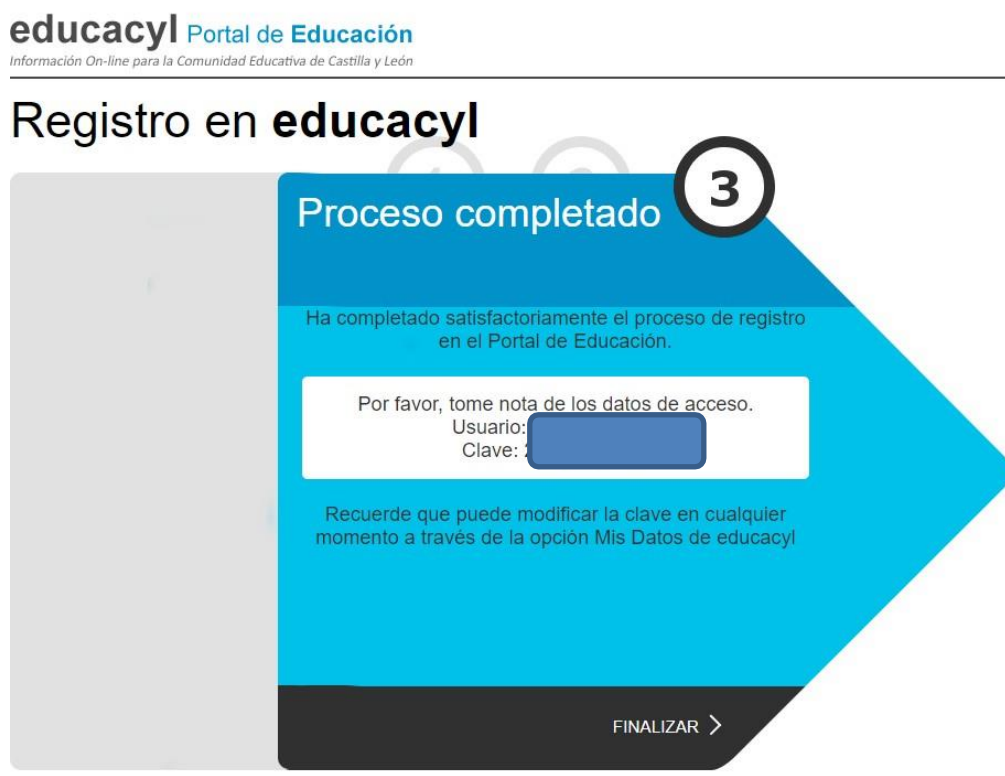
1. Seleccione en su correo el código recibido y pulse **Ctrl+C**
2. Sitúese en la casilla del Código de Verificación en la aplicación y pulse **Ctrl+V**

Esta dirección de correo no está atendida, por favor no conteste

Pueden copiar con el botón derecho del ratón.

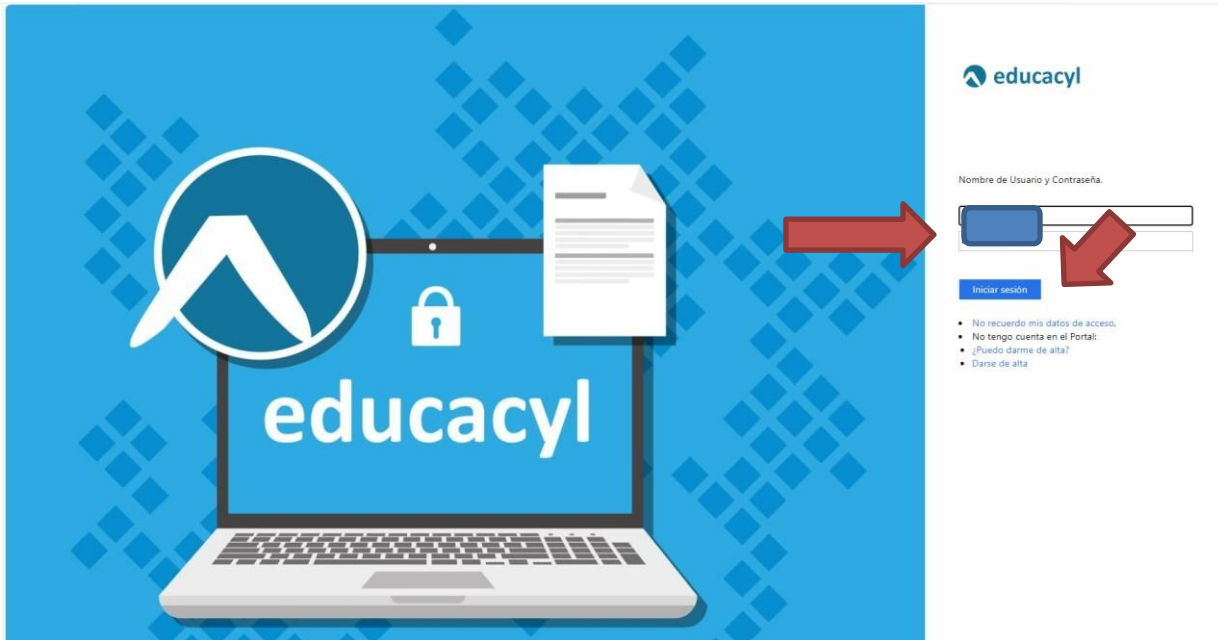


Aparecerá la siguiente imagen con sus datos de acceso al portal, **IMPORTANTE GUARDARLOS**.

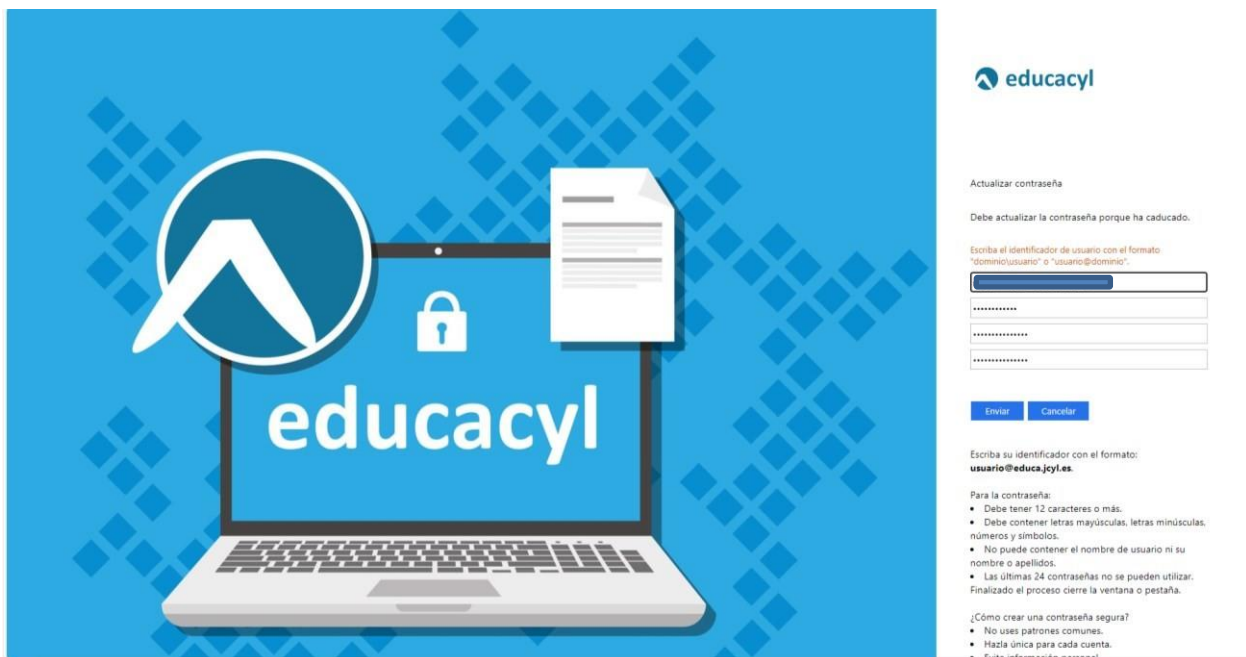


## MANUAL STILUS FAMILIAS

6º Volvemos al Portal de educación e introducimos los datos que nos han facilitado en el paso anterior. Usuario y Contraseña. Iniciar sesión.



Debemos cambiar la contraseña para que el acceso sea más sencillo. Al hacer este paso tenéis que completar el correo con la extensión de @educa.jcyl.es



Al darle a enviar ya tendréis acceso con vuestro correo y la contraseña que hayáis introducido.

# MANUAL STILUS FAMILIAS



Castilla y León

**educacyl** Portal de Educación

Información On-line para la Comunidad Educativa de Castilla y León

Datos del usuario

Mis datos

Cerrar sesión



Acceso a mi zona privada

Educacyl

Alumnado

Profesorado

Familias

Universidad

Enlaces Directos



Información para Usuarios  
Tutoriales de ayuda para los usuarios del Portal.



Calendario Escolar  
Para centros docentes no universitarios de Castilla y León.



Noticias  
Todas las Noticias y Novedades del Portal. Disponible suscripción mediante RSS.



Becas, Ayudas y Subvenciones  
Toda la información de becas de la Junta de Castilla y León.

Menú

Temas

Elija una opción

Información

Elija una opción

## PROGRAMA RELEO

→ Programa de gratuidad de libros de texto RELEO PLUS 2023/2024. Listados de justificaciones presentadas

Subsanación de errores hasta el 10 de noviembre. Justifica...

Seguir leyendo →

Junta de Castilla y León educacyl Portal de Educación

### zona de usuario

Mis datos Salir

Accesos personales

Accesos a aplicaciones

**STILUS Familias** [Familias]

**STILUS Familias** Manual de usuario

**LEOCYL** Biblioteca Escolar CyL

Junta de Castilla y León educacyl Portal de Educación

Copyright 2018 - Junta de Castilla y León, Consejería de Educación

Pinchamos en STILUS FAMILIAS, y podréis tener acceso al horario, a las faltas, a las evaluaciones....

# MANUAL STILUS FAMILIAS



Sí queréis recibir las notificaciones en un correo distinto al de educa que os ha generado, podéis hacerlo de la siguiente manera:

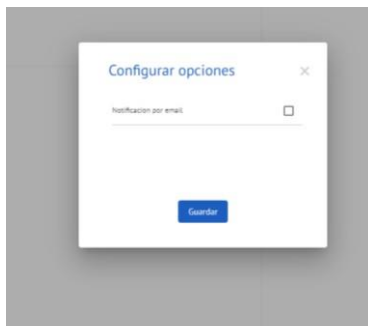
The screenshot shows the STILUS Familias interface. The left sidebar contains a menu with items: Home, Comunicaciones, Horario, Evaluación, Centro Educativo, Incidencias, and Servicios. A red arrow points to the 'Comunicaciones' item. The main content area is divided into three sections: 'Comunicaciones' (with a 'VER TODAS' button), 'Incidencias' (with a 'VER TODAS' button), and 'Horario' (showing a schedule for the period 30/10/2023 - 03/11/2023). Below these is a 'Centro Educativo' section for 'CEIP SEVERIANO MONTERO SÁNCHEZ', listing the tutor/a (FELICISMA RODRIGUEZ GONZALEZ) and director/a (ANA ISABEL MANZANO BERROCAL), along with contact information and a 'SOLICITAR TUTORÍA' button.

## En COMUNICACIONES: CONFIGURAR OPCIONES

The screenshot shows the 'Comunicaciones' page. The top right corner has a 'Configurar opciones' button, which is highlighted by a red arrow. The page title is 'Comunicaciones' and the subtitle is 'Consulta las comunicaciones recibidas con respecto al alumno y al centro educativo en el que está matriculado'. The main content area is empty, showing a message icon and the text 'Seleccione una Comunicación'. The left sidebar contains a 'Recibidas' section with a list of filters: Ausencia, Comunicado, Extraescolares, Incidencia, Rendimiento Escolar, and Reunión.



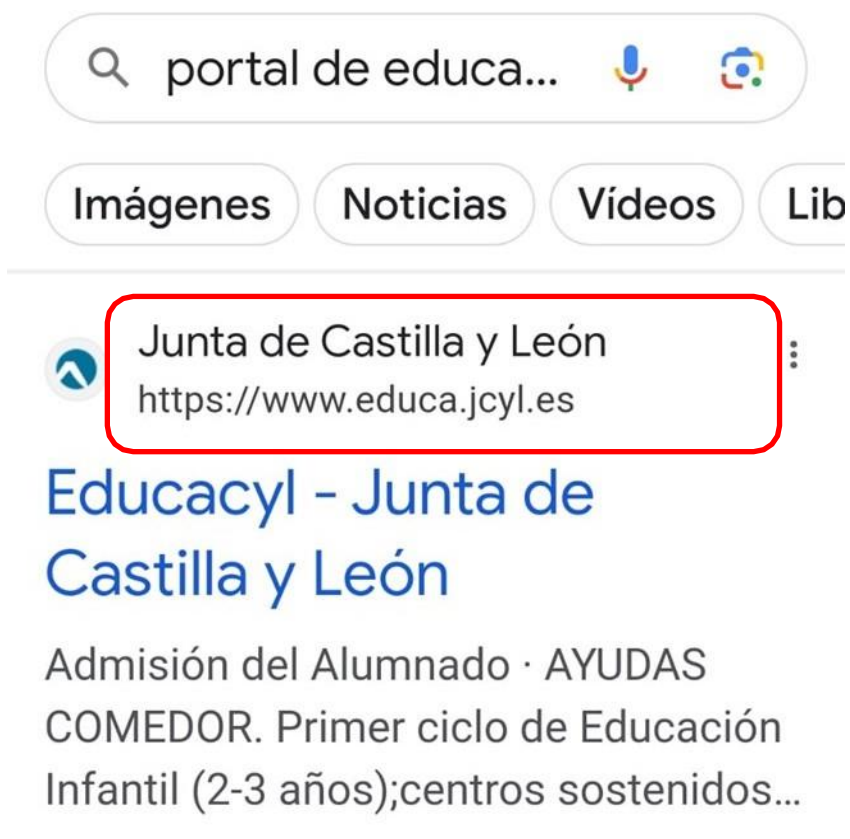
Al marcar el tic en el cuadradito y guardar, se enviará un email con la notificación por parte del centro.



## PUEDES TENER ACCESO AL PORTAL DE EDUCACIÓN DESDE TU MÓVIL

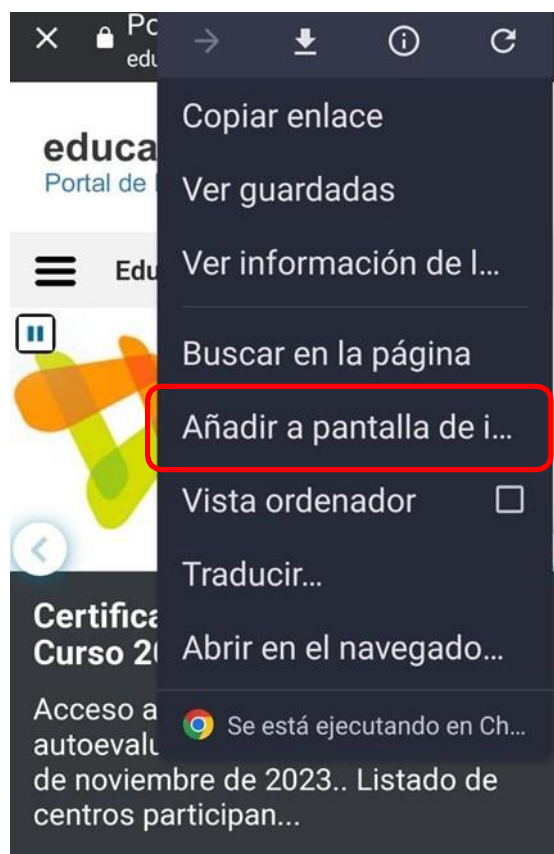

Existe la posibilidad de tener acceso al portal de educación, directamente en los móviles o dispositivos portátiles.

Entrando en la página del portal desde el dispositivo y pulsando sobre los tres puntitos, se desplegará un menú donde seleccionas





# MANUAL STILUS FAMILIAS



Y aparecerá este icono:





## MANUAL STILUS FAMILIAS

Si pincháis sobre el icono os, tendréis que identificar:



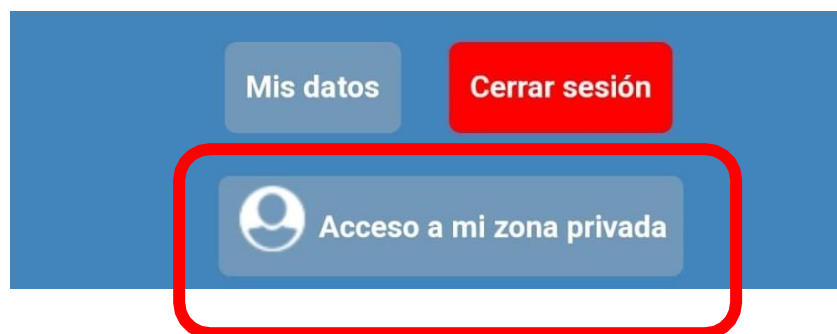
Se pulsa sobre la persona y se introducen la dirección y la contraseña del portal.

Nombre de Usuario y Contraseña.

Iniciar sesión

Una vez dentro pincháis sobre la zona privada.



En ella encontraréis el icono de stilus familia.



**STILUS Familias**  
[Familias]